

第76期中間報告書

2021年4月1日から2021年9月30日まで
証券コード：7565

株主メモ

事業年度 毎年4月1日から翌年3月31日までの1年

定時株主総会 毎年6月

剰余金の配当の基準日 期末配当金 3月31日
中間配当金 9月30日

株主総会等の基準日 (1)定時株主総会 3月31日
(2)その他の基準日
前項のほか必要あるときは取締役会の決議によりあらかじめ公告して設定

単元株式数 100株

株主名簿管理人及び特別口座の口座管理機関 三菱UFJ信託銀行株式会社

同 連 絡 先 〒541-8502
大阪市中央区伏見町三丁目6番3号
三菱UFJ信託銀行株式会社
大阪証券代行部
電話 0120-094-777 (通話料無料)

上 場 証 券 取 引 所 東京証券取引所 市場第二部

公 告 方 法 電子公告とし、当社ホームページに掲載いたします。
ホームページ
<http://www.mansei.co.jp>

(ご注意)

- 株主様の住所変更、買取請求その他各種お手続きにつきましては、原則、口座を開設されている口座管理機関（証券会社等）で承ることとなっております。口座を開設されている証券会社等にお問合せください。株主名簿管理人（三菱UFJ信託銀行）ではお取り扱いできませんのでご注意ください。
- 特別口座に記録された株式に関する各種お手続きにつきましては、三菱UFJ信託銀行が口座管理機関となっておりますので、上記特別口座の口座管理機関（三菱UFJ信託銀行）にお問合せください。なお、三菱UFJ信託銀行全国各支店にてもお取次ぎいたします。
- 未受領の配当金につきましては、三菱UFJ信託銀行本支店でお支払いいたします。

- 中間配当金について
普通配当1株につき28円

ホームページのご案内

以下のホームページに株主・投資家の皆様向けのIR情報を掲載しております。最新の会社業績をはじめとするさまざまな情報をご案内しておりますので、どうぞご利用ください。



<http://www.mansei.co.jp>

これからも『技術商社として、 お客様のベストパートナーであり続け、 ともに成長する』企業を目指します。

ごあいさつ

株主の皆様には、平素より格別のご支援を賜り、厚く御礼申し上げます。

ここに、当社グループの第76期第2四半期連結累計期間(2021年4月1日から2021年9月30日まで)の中間報告書をお届けいたしますので、ご高覧賜りますようお願い申し上げます。

当社グループでは、営業働き方改革を実践し、業務処理の効率化、顧客接点の強化に取り組み、生産性と営業品質を向上させ、お客様の「したい、欲しい、してほしい」に気付き、それを一つひとつ実現し積み重ねていくことで、事業規模の拡大と収益力の向上に取り組んでまいります。

また、当社は全てのステークホルダーの利益向上を図ることを基本に、将来の事業展開や経済環境の変化に備えるための内部留保の充実と経営環境を総合的に勘案し、配当政策を第一に考え、利益還元を行うことを基本方針としており、株主の皆様への第76期の中間配当金につきましては、1株につき28円とさせていただきます。

株主の皆様におかれましては、今後ともなお一層のご支援とご鞭撻を賜りますようお願い申し上げます。

(2021年12月)



取締役社長 占部正浩

当第2四半期連結累計期間におけるわが国経済は、新型コロナウイルス感染症の影響が続く中、中国、米国経済の回復により輸出や生産に持ち直しの動きがみられました。

当社グループの事業領域につきましては、緊急事態宣言期間において一部の顧客・現場への訪問活動が制約され、また世界的な半導体不足や新型コロナウイルス感染拡大の影響により、当社取扱品である半導体デバイスや産業機器の一部機種において、生産停止や生産減少が発生し、納期が長期化するなど厳しい事業環境が続きました。

このような状況の中、当社グループは、新型コロナウイルスの感染拡大に配慮すると共に顧客起点の徹底による営業力の強化と生産性向上を目的とする営業働き方改革を実践し、市場の変化やお客様のニーズをしっかりと捉え、事業規模の拡大と収益力の向上に取り組んでまいりました。

これらの結果、当第2四半期連結累計期間の経営成績は、売上高91億51百万円(前年同四半期は95億8百万円)、営業利益2億61百万円(前年同四半期は2億48百万円)、経常利益2億78百万円(前年同四半期は2億61百万円)、親会社株主に帰属する四半期純利益は1億87百万円(前年同四半期は1億72百万円)となりました。

なお、収益認識会計基準等の適用により当第2四半期連結累計期間の売上高は7億12百万円減少し、営業利益は12百万円、経常利益及び税金等調整前四半期純利益はそれぞれ5百万円減少しております。

電気機器・産業用システム



FA機器事業



産業プラント事業

電気機器・産業用システムにつきましては、海外を中心に半導体・液晶関連の需要が拡大し、配電制御機器、FA機器が回復基調で推移しました。

この結果、部門全体では売上高46億42百万円(前年同四半期は49億69百万円)となりました。

なお、収益認識会計基準等の適用による減収影響は4億26百万円となります。

電子デバイス・情報通信機器



半導体事業



デジタル・映像事業

電子デバイスにつきましては、産業系需要の高まりを受け回復基調で推移しました。情報通信機器につきましては、リモートワーク需要の一巡や企業のPC関連投資予算の縮小により、低調に推移しました。

この結果、部門全体では売上高26億6百万円(前年同四半期は25億39百万円)となりました。

なお、収益認識会計基準等の適用による減収影響は2億14百万円となります。

設備機器



ファンリチー事業

設備機器につきましては、空調機器、低温機器、チラーなどの冷熱機器は低調に推移しましたが、設備工事が回復傾向で推移しました。

この結果、部門全体では売上高18億41百万円(前年同四半期は19億33百万円)となりました。

なお、収益認識会計基準等の適用による減収影響は71百万円となります。

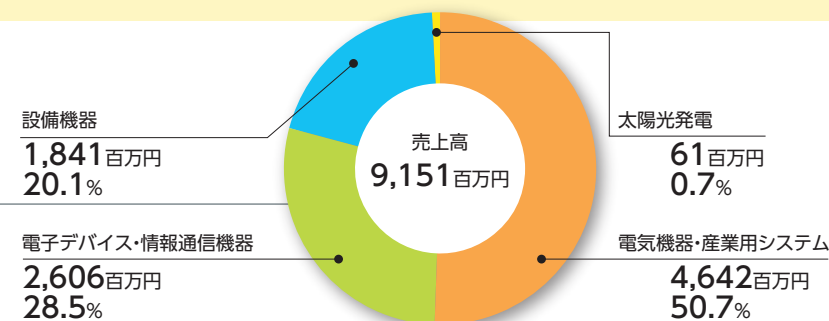
太陽光発電



太陽光発電事業

太陽光発電につきましては、概ね想定どおりに発電し、売上高61百万円(前年同四半期は66百万円)となりました。

セグメント別売上高構成比



連結財務諸表

Consolidated Financial Statements

連結貸借対照表

(単位:千円)

科目	当第2四半期末 2021年9月30日現在	前期末 2021年3月31日現在	科目	当第2四半期末 2021年9月30日現在	前期末 2021年3月31日現在
(資産の部)			(負債の部)		
流動資産	15,294,789	15,263,789	流動負債	5,897,928	6,046,573
現金及び預金	7,539,579	6,968,539	支払手形及び買掛金	5,091,504	5,051,301
受取手形及び売掛金	—	5,158,939	短期借入金	300,000	350,000
受取手形、売掛金及び契約資産	4,958,591	—	未払法人税等	106,033	131,626
電子記録債権	1,817,822	2,372,900	賞与引当金	140,965	159,182
商品	768,179	548,092	役員賞与引当金	9,600	27,200
未収入金	178,413	183,422	その他	249,824	327,263
その他	35,587	35,658	固定負債	617,466	633,159
貸倒引当金	△3,385	△3,762	繰延税金負債	387,928	386,204
固定資産	2,972,316	3,029,393	役員退職慰労引当金	86,500	101,100
有形固定資産	1,868,012	1,924,866	退職給付に係る負債	—	2,579
建物及び構築物(純額)	1,329,717	1,362,125	資産除去債務	69,011	68,600
機械及び装置(純額)	405,639	426,889	その他	74,026	74,674
土地	113,613	113,613	負債合計	6,515,395	6,679,732
その他(純額)	19,042	22,238	(純資産の部)		
無形固定資産	169,457	187,835	株主資本	11,432,377	11,302,908
投資その他の資産	934,847	916,692	資本金	1,005,000	1,005,000
投資有価証券	864,656	852,863	資本剰余金	838,560	838,560
退職給付に係る資産	6,679	—	利益剰余金	9,604,655	9,475,186
その他	77,441	78,520	自己株式	△15,837	△15,837
貸倒引当金	△13,930	△14,692	その他の包括利益累計額	319,332	310,541
資産合計	18,267,105	18,293,183	その他有価証券評価差額金	320,591	312,923
			為替換算調整勘定	254	△620
			退職給付に係る調整累計額	△1,514	△1,760
			純資産合計	11,751,709	11,613,450
			負債・純資産合計	18,267,105	18,293,183

POINT 連結貸借対照表のポイント

流動資産は前連結会計年度末比30百万円増の152億94百万円となりました。これは主に現金及び預金の増加5億71百万円、商品の増加2億20百万円、電子記録債権の減少5億55百万円、受取手形、売掛金及び契約資産(前連結会計年度末は受取手形及び売掛金)の減少2億円などによるものです。

固定資産は同比57百万円減の29億72百万円となりました。これは主に建物及び構築物の減少32百万円、機械及び装置の減少21百万円などによるものです。

流動負債は同比1億48百万円減の58億97百万円となりました。

これは主に短期借入金の減少50百万円、未払法人税等の減少25百万円などによるものです。

固定負債は同比15百万円減の6億17百万円となりました。これは主に役員退職慰労引当金の減少14百万円などによるものです。

純資産合計は同比1億38百万円増の117億51百万円となりました。これは主に親会社株主に帰属する四半期純利益の計上1億87百万円、配当金の支払額64百万円による利益剰余金の増加1億29百万円などによるものです。

連結損益計算書

(単位:千円)

科目	当第2四半期(累計) 2021年4月1日から 2021年9月30日まで	前第2四半期(累計) 2020年4月1日から 2020年9月30日まで
売上高	9,151,889	9,508,758
売上原価	7,792,682	8,202,128
売上総利益	1,359,206	1,306,630
販売費及び一般管理費	1,097,647	1,058,433
営業利益	261,559	248,197
営業外収益	18,617	27,661
受取利息	84	258
受取配当金	12,249	11,466
為替差益	3,563	—
助成金収入	—	11,321
その他	2,720	4,614
営業外費用	1,647	14,812
支払利息	1,074	1,117
売上割引	—	7,438
為替差損	—	5,415
その他	573	841
経常利益	278,529	261,045
特別損失	—	1,562
投資有価証券評価損	—	1,562
税金等調整前四半期純利益	278,529	259,482
法人税、住民税及び事業税	94,834	86,888
法人税等調整額	△4,229	△254
法人税等合計	90,605	86,634
四半期純利益	187,923	172,848
親会社株主に帰属する四半期純利益	187,923	172,848

POINT 連結損益計算書のポイント

売上高は91億51百万円(前年同四半期は95億8百万円)、営業利益は2億61百万円(前年同四半期は2億48百万円)、経常利益2億78百万円(前年同四半期は2億61百万円)、親会社株主に帰属する四半期純利益は1億87百万円(前年同四半期は1億72百万円)となりました。

なお、収益認識会計基準等の適用により当第2四半期連結累計期間の売上高は7億12百万円減少し、営業利益は12百万円、経常利益及び税金等調整前四半期純利益はそれぞれ5百万円減少しております。

連結キャッシュ・フロー計算書

(単位:千円)

科目	当第2四半期(累計) 2021年4月1日から 2021年9月30日まで	前第2四半期(累計) 2020年4月1日から 2020年9月30日まで
営業活動による キャッシュ・フロー	694,670	331,474
投資活動による キャッシュ・フロー	△13,370	△27,175
財務活動による キャッシュ・フロー	△116,577	△66,679
現金及び現金同等物に 係る換算差額	6,317	△3,231
現金及び現金同等物の 増減額(△は減少)	571,039	234,388
現金及び現金同等物の 期首残高	3,968,539	4,091,013
現金及び現金同等物の 四半期末残高	4,539,579	4,325,401

POINT 連結キャッシュ・フロー計算書のポイント

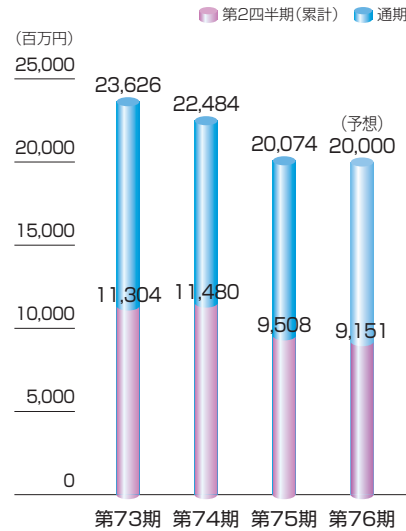
当第2四半期連結会計期間末における現金及び現金同等物(以下「資金」という)は45億39百万円(前連結会計年度末比5億71百万円増)となりました。

営業活動により獲得した資金は6億94百万円(前年同四半期は3億31百万円の獲得)となりました。これは主に税金等調整前四半期純利益の計上2億78百万円と、売上債権の減少額8億25百万円などの資金の増加、棚卸資産の増加額2億78百万円などの資金の減少によるものです。

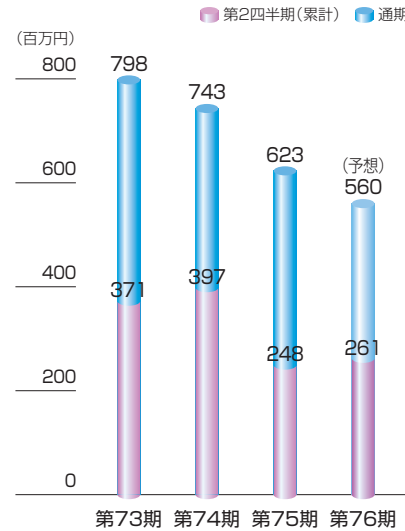
投資活動により使用した資金は13百万円(前年同四半期は27百万円の使用)となりました。これは主に無形固定資産の取得による支出10百万円などによるものです。

財務活動により使用した資金は1億16百万円(前年同四半期は66百万円の使用)となりました。これは主に配当金の支払額64百万円と、短期借入金の純減少額50百万円などの資金の減少によるものです。

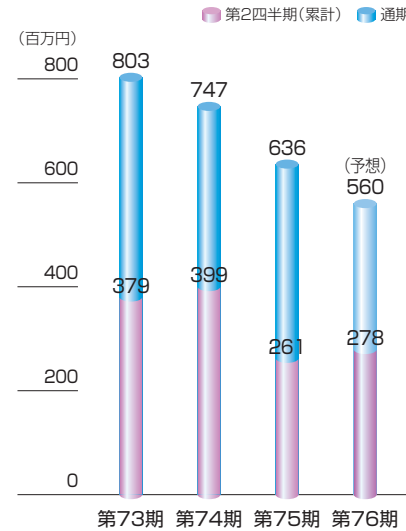
売上高



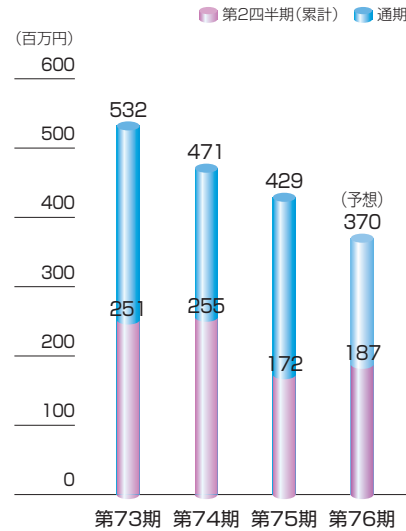
営業利益



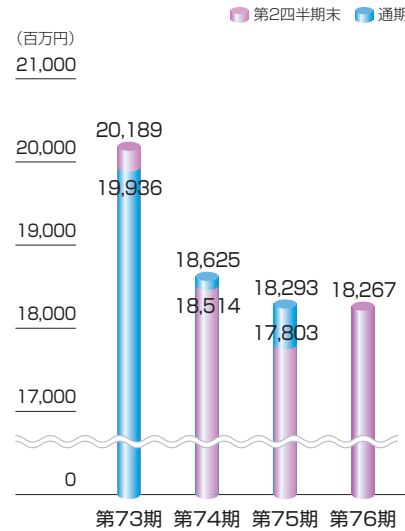
経常利益



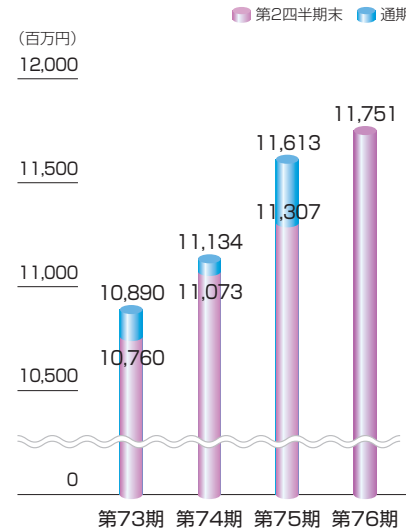
親会社株主に帰属する四半期(当期)純利益



総資産



純資産



会社の概要 (2021年9月30日現在)

社名 萬世電機株式会社
(英文社名 MANSEI CORPORATION)
設立年月日 1947年5月29日
資本金 10億5百万円
従業員 184名(連結)
事業所 本社 〒553-0003 大阪市福島区福島7丁目15番5号
神戸支店 〒652-0874 神戸市兵庫区高松町2番3号
東京支店 〒101-0047 東京都千代田区内神田1丁目17番9号 TCUビル7階
子会社 萬世電機香港有限公司
万世電機貿易(上海)有限公司
日本原ソーラーエナジー株式会社

役員 (2021年9月30日現在)

代表取締役 取締役社長	占部 正浩	社外取締役	浦田 和栄
常務取締役	伊藤 弘行	社外取締役	黒澤 豊司
取締役	白川 勝三	常勤監査役	多田 典康
取締役	香川 直毅	社外監査役	谷間 高
取締役	平井 徹	社外監査役	岩下 健司
取締役	小島 宏夫		

株式の状況 (2021年9月30日現在)

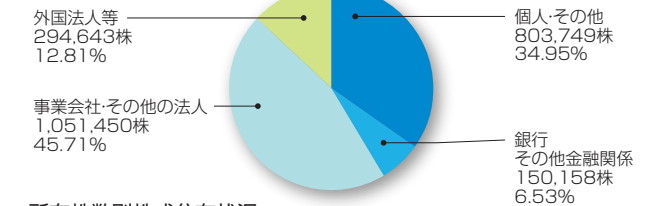
発行可能株式総数 8,000,000株
発行済株式の総数 2,300,000株
株主数 435名
単元株式数 100株

大株主(上位10名)

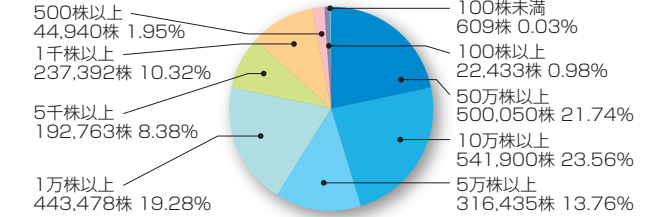
株主名	持株数	持株比率
三菱電機株式会社	500 (千株)	21.86 (%)
ブラックローバーリミテッド	275	12.04
日光産業株式会社	266	11.65
光通信株式会社	95	4.16
株式会社サンセイテクノス	60	2.62
占部正浩	56	2.46
株式会社三菱UFJ銀行	55	2.40
東洋電機製造株式会社	50	2.19
萬世電機従業員持株会	49	2.18
占部弘晃	40	1.79

(注)持株比率は自己株式(12,138株)を控除して計算しております。

所有者別株式分布状況



所有株数別株式分布状況



株価及び売買高の推移

